



Store vénitien bois

La noblesse du bois confère une grande élégance à ce store vénitien. Ses lignes subtiles transforment la lumière en chaleur avec un rendu naturel parfait.

| | GENUINE 50mm |
|-----------------------------|---|
| Dimensions minimales | 410 mm largeur 300 mm hauteur |
| Dimensions maximales | 3000 mm largeur 3500 mm hauteur |
| Manœuvres | Cordon Chaînette Manivelle Moteur |
| Largeur de lames | 50mm |
| Installation | Plafond Face |
| Coloris profilés | Assortis au coloris de la lame |
| Options | Échelle térylène Guidage câble plan vertical Panachage de coloris Découpes spéciales Deux stores avec une seule cantonnière |

Store vénitien bois

Lames de 50 mm

Le système **Genuine** se distingue par un **style épuré** offrant au store un aspect sobre et élégant. La chaleur du bois permet de composer des ambiances confortables et élégantes.



Sécurité enfants

Par défaut, Bandalux fournit un système de sécurité enfants qui permet de fixer la chaînette au mur pour éviter que les enfants ne s'étranglent avec.

Child Safety chaînette/cordon

Dispositif de sécurité standard du marché, fourni par défaut avec le store.



SafeKids, une nouvelle option brevetée par Bandalux

Il est très efficace, car il ne peut être ni démonté ni manipulé. Il garantit que la chaînette ne s'écarte pas du mur afin d'éviter le risque d'étranglement.



Échelle ou galon



L'échelle térylène discrète apporte une touche de finition en laissant le rôle principal à la lame.



Le galon apporte la touche finale à la finition et permet d'assortir plusieurs tons textiles à la lame.

Manœuvre facile

La manœuvre de ce store permet d'orienter ses lames pour moduler la visibilité vers l'extérieur ainsi que l'entrée de lumière vers l'intérieur.

Manœuvre à cordon, à chaînette et à moteur pour un plus grand confort.

CORDON



CHAÎNETTE



MOTEUR SOMFY



MOTEUR BANDALUX



Nouvelles équerres renforcées extensibles Trazer


Nouvelles équerres développées par Bandalux pour installation de face.

Équerres de style adaptées aux dernières tendances.



Distinction naturelle

Le bois naturel ou teint, les barres de charge tendance et tous les composants assortis aux différents coloris des lames permettent à ce store de s'adapter à des mobiliers et des ambiances très variés.



Store vénitien bois

➔ OPTIONS

CONFIGURATION STANDARD






















| | | | | | |
|---|--------------------------|---|---|---|--------------|
|  | MANŒUVRE À CORDON |  | CHILD SAFETY CORDON (SYSTÈME DE SÉCURITÉ ENFANTS) |  | GALON |
|---|--------------------------|---|---|---|--------------|

ⓘ Si la manœuvre le permet.

COORDONNÉS

Rail, supports, galon (pour Genuine à galon) ou échelle térylène (pour Genuine à échelle), cordon, chaînette et manivelle sont livrés dans un coloris assorti aux lames, selon les critères Bandalux. Pour un autre coloris de galon, le préciser sur le bon de commande ou dans eBa.

Galons coordonnés par défaut:

| | | | | |
|---|---|--|---|---|
|  Blanco Ref. 005 |  Amber Ref. 902 |  Persimmon Ref. 900 |  Pastel Green Ref. 039 |  Black Ref. 233 |
|  Alabaster Ref. 112 |  Toffee Ref. 907 |  Canary Ref. 009 |  Forest Green Ref. 061 | |
|  Fawn Ref. 031 |  Cocoa Ref. 910 |  Mercury Ref. 771 |  Forest Ref. 913 | |
|  Antelope Ref. 029 |  Chocolate Ref. 060 |  Gulf Blue Ref. 017 |  Real Red Ref. 085 | |
|  Taupe Ref. 908 |  Capuccino Ref. 084 |  Nocturne Ref. 008 |  Garnet Ref. 106 | |

Autres coloris de galon optionnels:

| | | | | |
|--|---|--|--|--|
|  Sewing White Ref. 557 |  Sewing Brown Ref. 560 |  Sewing Black Ref. 559 |  Stripe white Ref. 577 |  Stripe Grey Ref. 576 |
|  Stripe Beige Ref. 577 |  Linear Bordeaux Ref. 574 |  Linear Grey Ref. 575 |  Linear Light Grey Ref. 571 |  Linear Brown Ref. 572 |
|  Linear Black Ref. 573 |  Indian Black Ref. 583 |  Indian Cream Ref. 580 |  Indian Beige Ref. 581 |  Indian Chocolate Ref. 582 |
|  Highway Grey Ref. 558 |  Highway Red Ref. 563 |  Highway Orange Ref. 562 |  Highway Black Ref. 561 | |

MANŒUVRES

CHAÎNETTE



CHAÎNETTE
(UNIQUEMENT DISPONIBLE AVEC GALON)



CHILD SAFETY CHAÎNETTE
(SYSTÈME DE SÉCURITÉ ENFANTS)

COLORIS

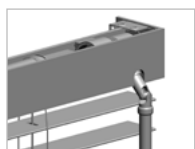
- Blanc
- Noir
- Gris

ⓘ Selon coordonnés Bandalux.

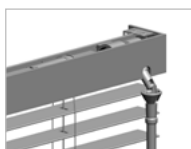
ⓘ Dispositif de sécurité inclus

ⓘ OPTIONNEL : Dispositif de sécurité Safekids.

MANIVELLE



FIXE



DÉCROCHABLE

COLORIS

- Blanc
- Noir
- Gris
- Ivoire
- Marron
- Anthracite
- Grenat

ⓘ Selon coordonnés Bandalux.

MOTEUR (UNIQUEMENT POUR ÉCHELLE TÉRYLÈNE)



SOMFY 230 V




BANDALUX 230 V

| MOTEUR | | AUTOMATISMES | | | |
|-----------------|-------------------|------------------------|---------------------------------|--|--|
| | | TÉLÉCOMMANDE MONOCANAL | TÉLÉCOMMANDE MULTICANAL | AUTRES AUTOMATISMES | |
| FILAIRE 230V | BANDALUX | CÂBLE 40 | | INVERSEUR SOMFY INIS 1 réf. 06700610 | |
| | SOMFY® | LS-40 | | | |
| | SOMFY® SILENCIEUX | SONESSE 40 | | | |
| RADIO 230V | SOMFY® SILENCIEUX | RTS SONESSE 40 | MODULIS 1 PURE réf. 06700976 | MODULIS 4 PURE réf. 06700889 | |

ÉQUERRES (UNIQUEMENT POUR CHAÎNETTE)

ÉQUERRES RENFORCÉES EXTENSIBLES TRAZER



100



130



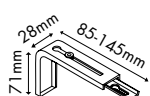
160

COLORIS

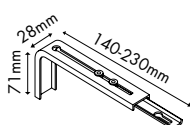
- Blanche
- Marron
- Ivoire
- Noire
- Grise

1. Préciser dimension de l'équerre sur le bon de commande ou dans eBa.
2. Pour calculer le nombre de supports nécessaires en fonction de la largeur du rideau.

ÉQUERRES RENFORCÉES EXTENSIBLES



85 à 145 mm



140 à 230 mm

COLORIS

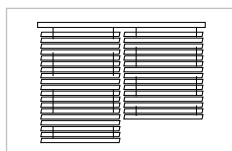
- Blanche
- Zinguée
- Ivoire
- Noire
- Marron

1. Pour calculer le nombre de supports nécessaires en fonction de la largeur du rideau.

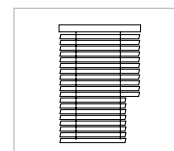
AUTRES OPTIONS



GUIDAGE PAR CÂBLE SUR PLAN VERTICAL

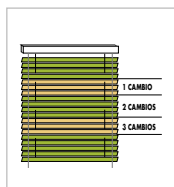


DEUX STORES AVEC UNE MÊME CANTONNIÈRE



DÉCOUPES SPÉCIALES

1. Pour les stores d'une largeur supérieure à 2500 mm, la cantonnière est livrée en deux parties.



PANACHAGE DE COLORIS⁽¹⁾

- (1) Nous considérons comme RUPTURE tout ajout de coloris autre que le précédent. Il ne s'agit pas du nombre total de coloris.



SAFEKIDS (SYSTÈME DE SÉCURITÉ ENFANTS)



Les stores de 300 mm à 590 mm de large (inclus) sont fabriqués avec des commandes séparées (MN et ME).

DIMENSIONS SPÉCIALES

Store vénitien bois

INFORMATIONS TECHNIQUES

DIMENSIONS MAXIMALES ET MINIMALES

| Manœuvre | Largeur store | | Hauteur store | | Surface | | Tolérance |
|--------------|---------------|---------|---------------|---------|-------------------|--------------------|-----------------------|
| | Maximum | Minimum | Maximum | Minimum | Maximum | Minimum | % (Largeur / Hauteur) |
| CORDON | 3000 mm | 400 mm | 2700 mm | 300 mm | 4,3m ² | 0,25m ² | ±0,5% / ±0,5% |
| CHAÎNETTE | 3000 mm | 600 mm | 2500 mm | 300 mm | 4,3m ² | 0,3m ² | ±0,5% / ±0,5% |
| MANIVELLE | 3000 mm | 400 mm | 3500 mm | 300 mm | 8m ² | 0,3m ² | ±0,5% / ±0,5% |
| MOTEUR 230 V | 3000 mm | 660 mm | 3500 mm | 300 mm | 8m ² | 0,3m ² | ±0,5% / ±0,5% |

① À partir d'une surface de 2,5 m², du fait de la résistance de ce store lors de son repli, nous conseillons la motorisation ou la manœuvre à manivelle ou de poser deux stores individuels à commande manuelle.

NOMBRE DE SUPPORTS, GALONS, ÉCHELLES TÉRYLÈNES ET CORDONS SELON LA LARGEUR DE STORE

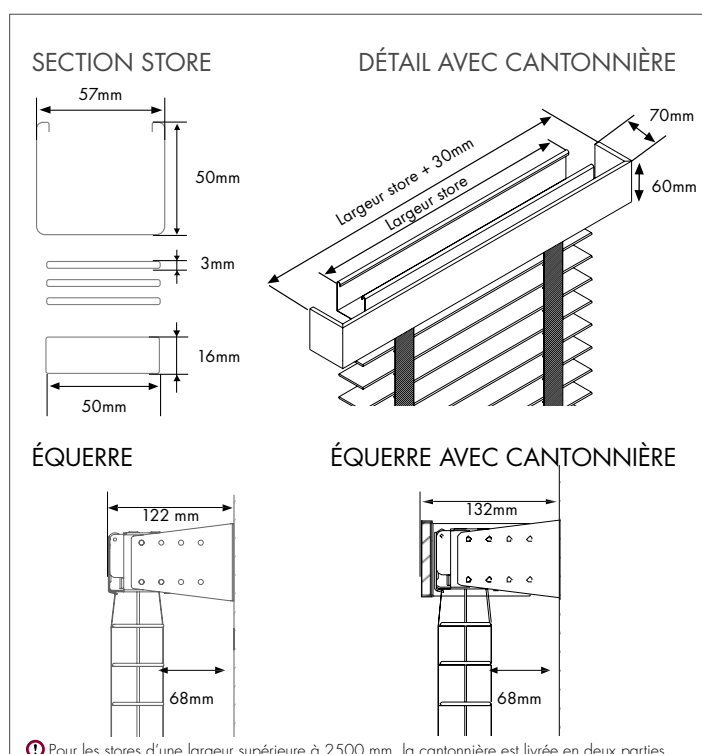
| SUPPORTS | | | GALONS, ÉCHELLES ET CORDONS | | |
|------------------|-----------------------------|-----------------------------|-----------------------------|------------------------------|-------------------|
| Largeur du store | Nombre de supports latéraux | Nombre de supports centraux | Largeur du store | Nombre de galons ou échelles | Nombre de cordons |
| 600 - 1200 mm | 2 | 0 | Jusqu'à 1150 mm | 2 | 2 |
| 1201 - 1800 mm | 2 | 1 | 1150 à 1400 mm | 3 | 2 |
| 1801 - 2400 mm | 2 | 2 | 1400 à 1900 mm | 3 | 3 |
| 2400 - 3000 mm | 2 | 2 | 1900 à 2400 mm | 5 | 3 |
| | | | 2400 - 3000 mm | 5 | 3 |

① 1. Bandalux fournit toujours le nombre de supports, cordons, échelles ou galons précisés dans ces tableaux. Pour un nombre différent, le préciser sur le bon de commande ou dans eBa.
 2. Par défaut, Bandalux fournit des supports pour une pose au mur ou au plafond. Pour d'autres supports ou équerres, le préciser sur le bon de commande ou dans eBa.

HAUTEUR DE REPLI

| Hauteur store h | Hauteur de repli hr |
|------------------------|----------------------------|
| 850 mm | 140 mm |
| 1200 mm | 180 mm |
| 1400 mm | 200 mm |
| 1600 mm | 220 mm |
| 1800 mm | 230 mm |
| 2000 mm | 250 mm |
| 2200 mm | 280 mm |
| 2400 mm | 300 mm |
| 2500 mm | 310 mm |
| 2600 mm | 320 mm |
| 2800 mm | 340 mm |
| 3000 mm | 360 mm |
| 3200 mm | 380 mm |
| 3400 mm | 400 mm |
| 3500 mm | 420 mm |

SECTIONS ET COTES SYSTÈME GENUINE



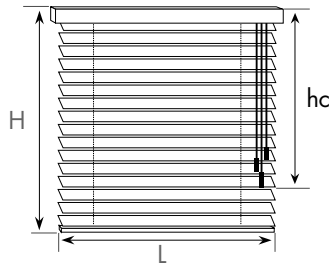
HAUTEUR DES COMMANDES

CHAÎNETTE OU CORDON AVEC DISPOSITIF DE SÉCURITÉ ENFANTS

Le dispositif de sécurité **Child Safety/Safekids** doit être installé au moins à 1,5m du sol. Pour calculer la Hauteur des commandes (hc).

CHAÎNETTE OU CORDON SANS DISPOSITIF DE SÉCURITÉ ENFANTS

Si vous ne souhaitez pas le **Child Safety/Safekids**, la hauteur des commandes est :



| Cordon | |
|-----------------------|--------------------------|
| Hauteur store H | Hauteur des commandes hc |
| Entre 500 et 1000 mm | Hauteur store |
| Entre 1001 et 1500 mm | 1000 mm |
| Entre 1501 et 2500 mm | 1500 mm |

| Chaînette | |
|--------------------------|--|
| Hauteur des commandes hc | |
| 520 mm | |
| 770 mm | |
| 1020 mm | |
| 1270 mm | |
| 1520 mm | |
| 1770 mm | |
| 2020 mm | |
| 2270 mm | |
| 2520 mm | |
| 2770 mm | |
| 3020 mm | |

MANIVELLE

Bandalux propose les hauteurs suivantes des commandes pour manivelle :

| Manivelle | |
|--------------------------|--|
| Hauteur des commandes hc | |
| 1000 mm | |
| 1250 mm | |
| 1500 mm | |
| 1750 mm | |
| 2000 mm | |
| 2250 mm | |
| 2500 mm | |
| 2750 mm | |
| 3000 mm | |

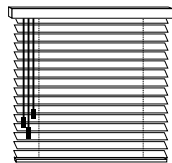
1. Dimensions approximatives en mm.
2. Avec la monocommande à manivelle, la hauteur de commande s'entend avec la manivelle en position d'utilisation. Si vous souhaitez connaître la dimension avec la manivelle dépliée, ajoutez 140 mm.
3. Préciser sur le bon de commande ou dans eBa la hauteur de commande souhaitée. Si la hauteur de manœuvre demandée ne correspond pas aux dimensions des tableaux précédents, le store est réalisé dans la dimension immédiatement inférieure.
4. La hauteur de manœuvre est toujours calculée depuis la partie la plus haute du store (extrémité supérieure support).

CÔTÉ DE COMMANDE

COMMANDES GROUPÉES

MI

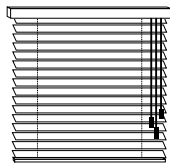
À GAUCHE



Commandes à gauche
Repli G, Orientation G

MD

À DROITE

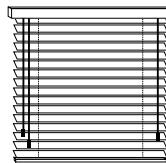


Commandes à droite
Repli D, Orientation D

COMMANDES SÉPARÉES

MN

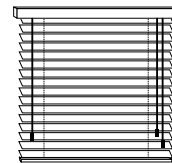
GAUCHE OPPOSÉ



Commandes séparées
Repli D, Orientation G

ME

DROITE OPPOSÉ



Commandes séparées
Repli G, Orientation D

-  Bandalux conseille d'utiliser dans la mesure du possible, des commandes séparées.

CARACTÉRISTIQUES MOTEURS DISPONIBLES

| TYPE | MODÈLE | ø mm | Nm. | tr/min | puissance (W) | ampères (A) |
|---------------------------|---------------------|------|-----|--------|---------------|-------------|
| BANDALUX FILAIRE | CÂBLE 40 10/12 | 40 | 10 | 12 | 121 | 0,5 |
| SOMFY® FILAIRE | LS-40 40 9/16 | 40 | 9 | 14 | 100 | 0,5 |
| SOMFY® FILAIRE SILENCIEUX | SONESSE 40 9/12 | 40 | 9 | 12 | 120 | 0,55 |
| SOMFY® RTS SILENCIEUX | RTS SONESSE 40 9/12 | 40 | 9 | 12 | 120 | 0,98 |

contract.bandalux.com

bandalux.com